

e-Class 學生戶口使用簡介 (高中同學適用)

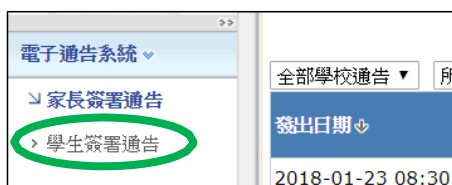
1. 學校部份事項 (例如 陸運會報名、課外活動報名、中六同學為就讀學科自我評級等) 會利用學生通告形式通知同學，同學應養成習慣，每天登入 e-Class 戶口查看及簽署通告。學生通告有別於家長通告，學生通告的對象是學生本人。
2. 每名學生均獲發一個 e-Class 戶口，登入編號是 "s" + 學生證編號。例如，學生證編號是 "201001" 的話，則 e-Class 登入編號便是 "s201001"。預設密碼為學生身份證號碼中的字母和數字。例如，若學生身份證號碼是 Y123456(7) 的話，預設密碼便是 Y1234567。
3. 班主任作為監察者，會定期檢查同學的簽署情況。若同學屢次不簽署學生通告，將交由訓導組處理。
4. 如忘記 eClass 學生帳戶密碼，請在第一個小息找吳錫斌老師重設。
5. 同學只可以網頁形式登入 e-Class 戶口：
 - ◆ 在網頁瀏覽器直接鍵入 eclass.bhsmc.edu.hk，或在本校網頁右下方的捷徑進入。
 - ◆ 在登入版面中鍵入登入編號及密碼，再按「登入」按鈕。



- ◆ 若出現通告圖標，則表示有電子通告未曾簽署。學生可按通告圖標或選取「資訊服務」>「電子通告系統」進入查閱通告版面。




- ◆ 同學可查閱所有家長通告，但不能簽署。如要查閱學生通告，先要在左方選單中選擇「學生簽署通告」。



- ◆ 所有未簽之學生通告均以粉紅色顯示，按通告標題便可閱讀。

電子通告系統						
學生簽署通告						
全部學校通告 ▾	所有簽署狀態 ▾	全部年 ▾	全部月 ▾			
發出日期	簽署限期	通告編號	通告標題	適用對象	簽署人	簽署時間
2018-01-14 17:31	2018-01-21 23:59	通告備忘180114	家長通告備忘	全校	--	未簽

- ◆ 部分通告或有附件，甚或需要在回條中回答問題，但多數只需按「簽署」按鈕便可。
- ◆ 同學若要更改登入密碼，可按版面右上方的「我的戶口」圖標，然後依從指示進行。




- ◆ 同學只需按版面右上方的「X」便可登出戶口。

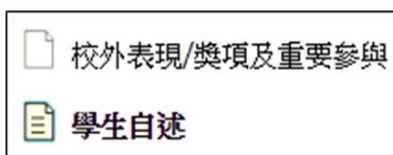


6. e-Class 戶口同時亦會貯存同學中學生涯中的學習紀錄。

- ◆ 同學如欲查看自己過往的服務、獎項、課外活動及其他學習經歷，可按版面右上方的「學習檔案」圖標進入 iPortfolio。



- ◆ 學如發現 iPortfolio 內資料不正確，請立即通知校務處核實各跟進。
- ◆ 為符合大學聯招要求，所有同都必須遞交一份個人 學生習概覽，當中一部份為同學的自述。iPortfolio 可預留空間讓同學輸入多 可預留空間讓同學輸入多 篇「學生自述」，然後在遞交限期前選擇最適合的一篇，iPortfolio 系統便會把系統便會把「學生自述」與其他學生資料合併，轉化為大學要求的格式。
- ◆ 如需輸入自述，在進 iPortfolio 後，於右方選單選擇「學生自述」，再按「新增」。



- ◆ 建議在「題目」輸入建立日期，然後在下方填寫自述內容，完成按「呈送」按鈕。填寫自述期間可按「題目」上方的超連結來查閱個人資料。

活動紀錄 » 獎項紀錄 » 老師評語 » 其他學習經歷 »

題目 2018-01-29

本人...

- ◆ 同學如有多篇自述，可按「更改預設學生自述」來指定想遞交的一篇。
- ◆ 中四及中五同學暫時無需輸入自述，等候語文老師稍後的指示。
- ◆ 中六同學須在一月底前(確實日期留待事業教育組稍後公佈)輸入「學生自述」，以免影響申請聯招的程序。